

Musik abspielen

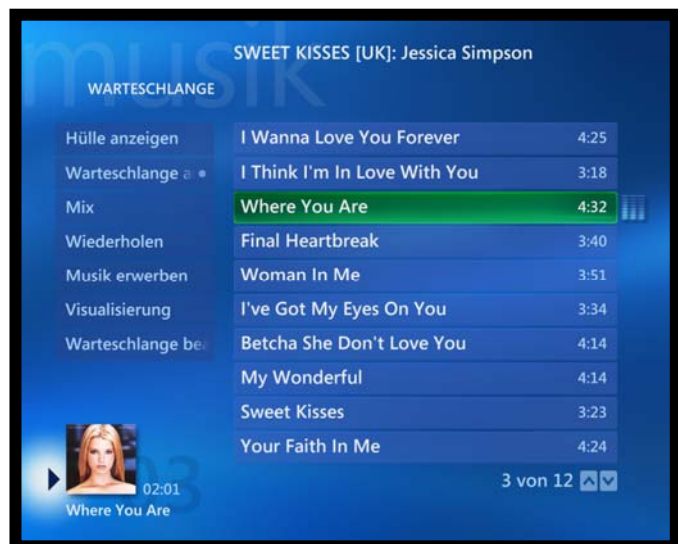
Mithilfe der Media Center-Benutzeroberfläche erhalten Sie Zugriff auf Klangdateien, die Sie in Ihrem Benutzerverzeichnis Eigene Musik verwalten. Unter der Media Center werden auch Verknüpfungen zu anderen Verzeichnissen in diesem Benutzerverzeichnis verwaltet. Wählen Sie dazu zunächst im Startmenü des Media Centers den Befehl EIGENE MUSIK an. Sie gelangen in ein untergeordnetes Menü, über das die Musiktitel nach ALBEN, INTERPRETEN, WIEDERGABELISTEN, TITEL oder GENRES geordnet sind. Über den Befehl SUCHEN können Sie zudem gezielt nach bestimmten Musiktiteln suchen. Die einzelnen Funktionen werden nachfolgend kurz beschrieben. Um einen Titel der unmittelbar aufgelisteten, zuletzt wiedergegebenen Musiktitel wiederzugeben, wählen Sie zuerst den Titel und anschliessend den Befehl WIEDERGEBEN an.

Sonderfunktionen bei der Titelwiedergabe

Während des Abspielens wird ein untergeordnetes Menü eingeblendet, dessen Optionen in der nachfolgenden Tabelle kurz zusammengefasst sind:

Hülle anzeigen: Zeigt den Song mit, sofern vorhanden, zugehörigem Cover an. Ist kein Cover verfügbar, wird standardmässig ein Kopfhörer als Grafik eingeblendet. Im rechten unteren Bereich wird die Titellänge sowie die verstrichene Spielzeit angezeigt.

Warteschlange: Dieser Befehl zeigt den Titel in der Liste der wiedergehenden Musiktitel an, hier beispielsweise den Titel *Where You Are*. Neben dem aktuellen Titel wird die Gesamtlänge des Titels und die Klangvisualisierung verkleinert eingeblendet. Um unteren linken Bereich wird ferner, sofern verfügbar, das Cover, das dem Titel zugeordnet ist, und die verstrichene Abspielzeit ausgegeben. Ist keine Grafik für das Cover vorhanden, wird hier ein Notenschlüssel angezeigt.

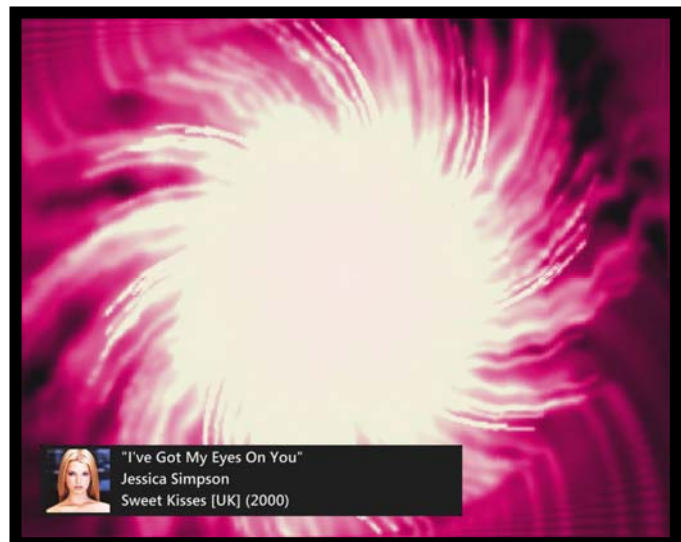


Mix: Bei diesem Befehl handelt es sich um einen Wechselschalter, der bei Anwahl markiert bzw. demarkiert wird. Durch Markierung wird festgelegt, dass die aktuell in der Titelliste enthaltenen Musiktitel in zufälliger Reihenfolge wiedergegeben werden. Ist lediglich ein einzelner Musiktitel für die Wiedergabe gewählt worden, so hat dieser Befehl keine Auswirkung.

Wiederholen: Auch dieser Befehl ist ein Wechselschalter, der bei Anwahl markiert bzw. demarkiert wird. Durch Markierung wird festgelegt, dass die aktuell in der Titelliste enthaltenen Musiktitel wiedergegeben werden.

Musik erwerben: Mithilfe dieser Funktion haben Sie die Möglichkeit, in das Internet zu wechseln, um den Musiktitel auf einem neuen Datenträger zu erwerben. Um auf die zugeordnete Internetseite zu wechseln, müssen Sie zunächst mit JETZT ANZEIGEN bestätigen. Die erhalten anschliessend nicht nur Hinweise zu Audio-CDs mit gleichen Musiktiteln, sondern gegebenenfalls Hinweise dazu, auf welchen CDs der entsprechende Titel erschienen ist und ob es zu jeweiligen Musiktitel Studio- und/oder Live-Aufnahmen gibt. Auch weiterführende Informationen zum Interpreten oder zu ähnlichen Interpreten können Sie sich abrufen.

Visualisierung: Während des Abspielens können Sie sich Visualisierungen anzeigen lassen, die die aktuellen Klänge optisch nach unterschiedlichen Verfahren darstellen. Die Visualisierungen entsprechen denen des Windows Media Players. Mithilfe der Tasten CH/PG der Fernbedienung können Sie jederzeit die Visualisierung selbst wechseln.



Titelauswahlfunktionen

In der Regel geben Sie nicht einen einzelnen, sondern mehrere Musiktitel wieder. Nach Anwahl des Startmenübefehls MEINE MUSIK stehen mehrere Befehle bereit, mit deren Hilfe Sie mehrere Titel nach Interpret, Album oder über Genres selektieren können. Die speziellen Auswahlfunktionen für Musiktitel sind in der folgenden Tabelle zusammengestellt.

Alben: Wählen Sie diesen Befehl an, werden die Musiktitel automatisch nach Musikalben geordnet. Die Zuordnung erfolgt anhand der Titelinformationen, die im jeweiligen Musikstück abgelegt sind. Nachdem Sie ein bestimmtes Album angewählt haben, können Sie mit Wiedergabe das Abspielen sämtlicher Titel dieses Albums erreichen. Wollen Sie lediglich einen bestimmten Musiktitel des gewählten Albums abspielen, so ist auch das kein Problem. Wählen Sie dazu zuerst den Musiktitel und erst anschliessend den Befehl **WIEDERGABE** an.



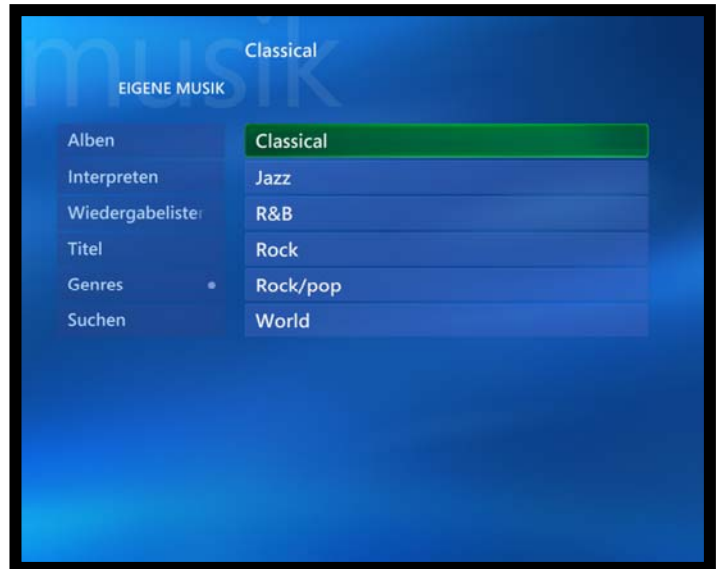
Interpreten: Alternativ zu den Musikalben können Sie auf die Musiktitel auch gezielt über den Interpreten zugreifen. Dies hat den Vorteil, dass alle Musiktitel eines bestimmten Interpreten aufgeführt werden, auch wenn diese auf mehreren Alben vorhanden sind. Der Weltstar *Elvis Presley* hat beispielsweise offiziell bereits ca. 100 LPs aufgenommen, die grösstenteils auch auf CD erschienen sind. Zudem sind mittlerweile unzählige Hitkopplungen, Raritäten und Spezialfassungen erschienen. Auch andere erfolgreiche Künstler nehmen unzählige Alben auf, so dass die Titelsuche über den Interpretennamen erfolgt über die Musikdateien, deren Titel sowie den darin enthaltenen Informationen zu Musikdateien, deren Titel sowie den darin enthaltenen Informationen zu Musiktitel und Interpret. Nachdem Sie den Befehl **INTERPRET** gewählt haben, gelangen Sie zunächst in die Interpretenliste. Nach Anwahl eines Interpreten, werden nachfolgend sämtliche Alben dieses Interpreten angeboten. Die können bei dieser Anzeige alle Titel dieser Alben mit **WIEDERGABE** abspielen. Ausserdem haben Sie die Möglichkeit, alle Titel mit **TITEL ANZEIGEN** einzublenden.

Wiedergabelisten: Das System generiert automatisch Titellisten, beispielsweise zu bestimmten Favoriten, zu Medien mit bestimmten Bitraten oder aber zu Musiktitel mit Inhaltsschutz oder bewerteten Musiktiteln. Nach Anwahl der Titelliste werden zunächst die darin enthaltenen Musiktitel aufgelistet. Auch hie können Sie alle oder nur einen bestimmten Titel für die Wiedergabe wählen.

Zu Warteschlange hinzufügen: Angewählte Titel und Alben einer Wiedergabeliste können angefügt werden, indem Sie ein Album oder ein Titel anwählen und dann den Befehl **Zu Warteschlange hinzufügen** abrufen. Daraufhin wird das Hinzufügen zur Warteschlange in einem kleinen Dialog im rechter oberen Bereich der Media Centers angezeigt. Die Anzeige selbst wirft nach wenigen Augenblicken ausgeblendet, muss also nicht gesondert bestätigt werden.

Titel: Eine Gesamttitelliste wird eingeblendet, die Sie direkt auf einen einzelnen Musiktitel zugreifen und diesen nach Anwahl mit Wiedergabe abspielen können.

Genres: In den Titel-Tags der Musikdateien finden sich mitunter auch Informationen zum Genre, dem der jeweilige Musiktitel angehört. Mithilfe dieser Informationen wird auch im Media Center die Einordnung in Genres vorgenommen. Da die Genre-Vergabe übergeordnet für Musikalben erfolgt, werden auch die Alben eines bestimmten Genres zu erhalten, wählen Sie zuerst das Genre selbst und dann ein untergeordnetes Musikalbum an. Über das Album gelangen Sie wiederum auf die darin enthaltenen Musiktitel. In jeder Anwahlebene steht erneut der Befehl Wiedergabe bereit. Die Anwahl des Befehls gibt jeweils die Elemente wieder, die aktuell zur weiteren Auswahl angeboten werden.



Suchen: Das Media Center bietet zusätzlich eine Suchenfunktion, mit deren Hilfe Sie gezielt nach Musiktiteln oder Interpreten suchen können. Dazu wählen Sie zuerst den nebenstehenden Befehl an. Anschliessend können Sie eine Teilzeichenkette kann über die Fernbedienung oder die Tastatur erfolgen. Bei der Eingabezeichenkette wird nicht zwischen Gross- und Kleinschreibung unterschieden. Die eingabe wird zeichenweise ausgewertet, d.h., bei jeder Eingabe eines Zeichens wird die Ergebnisliste automatisch aktualisiert. So können Sie über die Erweiterung der Eingabezeichenkette die Ergebnisliste nach Belieben weiter einschränken. Zum Abspielen eins gefundenen Eintrags wählen Sie zuerst den Titel und dann den Befehl Wiedergabe an. Nachdem Sie Musiktitel selektiert haben, bleiben die Titel so lange gültig, bis Sie die Wiedergabe gezielt wechseln oder aber eine andere Wiedergabefunktion wählen. Während der Titelwiedergabe können Sie sich also nach Belieben in der Menüstruktur des Media Center bewegen.